


# 行動裝置(Android) VPN 安裝說明

請至 Android 行動裝置 Play 商店，搜尋關鍵字「**FortiClient VPN**」

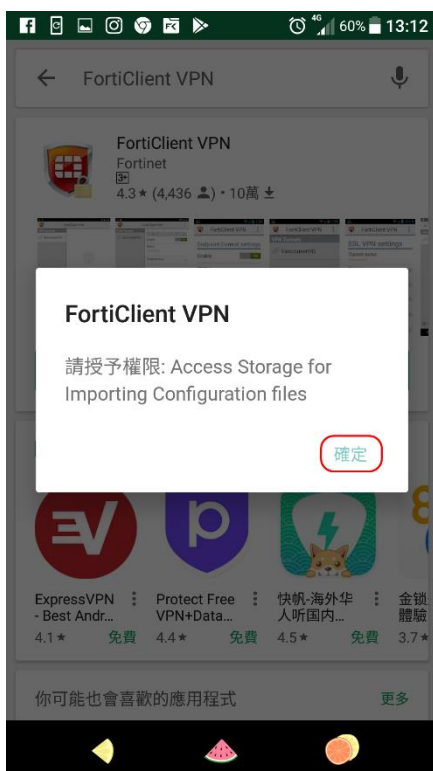
## 1. Play 商店下載 FortiClient VPN



## 2. 開啟



## 3. 確定



## 4. 允許



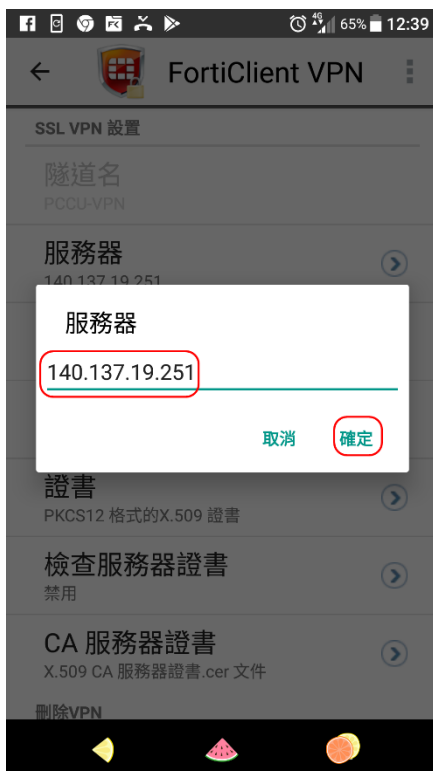
### 5. 輸入 VPN 名稱, 選定類型



### 6. 點選伺服器



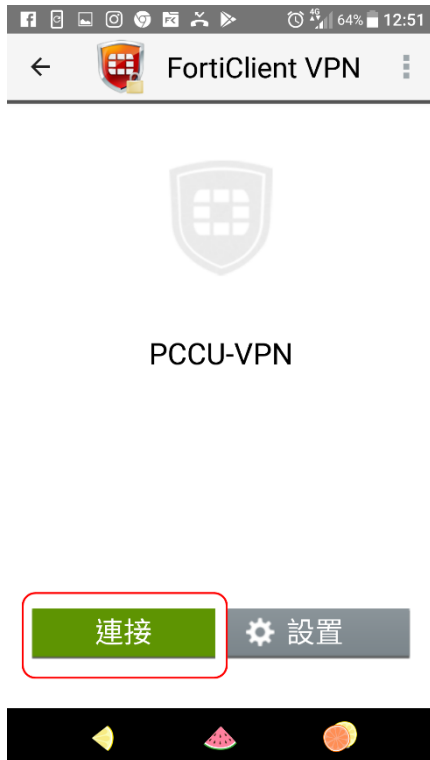
### 7. 輸入伺服器 IP



### 8. 按←確定



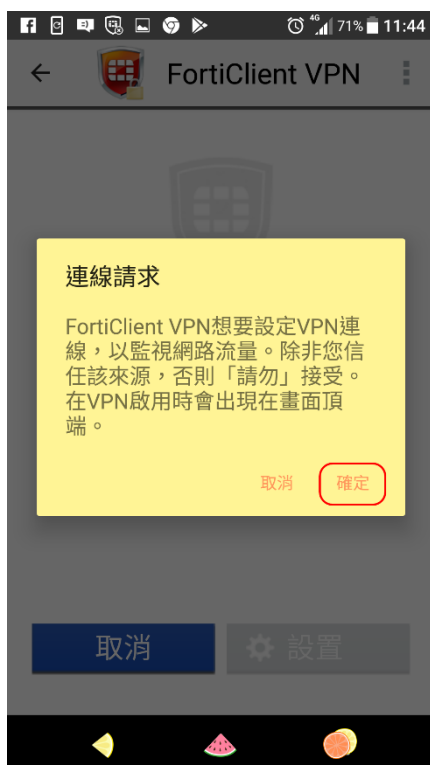
### 9.按連接上線



### 10.輸入專區帳密



### 11.確定



### 12.連線中



### 13.連線成功



開啟瀏覽器連線使用

( <http://www.lib.pccu.edu.tw> )

### 14.使用完畢請記得斷開離線

